

SCHRITT FÜR SCHRITT

ANLEITUNG ZUR EINREICHUNG ZUM ERGÄNZUNGSSTUDIUM ZUR HOCHSCHULISCHEN NACHQUALIFIZIERUNG



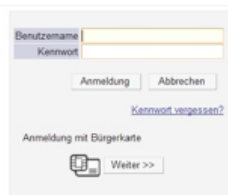
PH-Online Startseiten der Pädagogischen Hochschulen



SCHRITT 1

Öffnen Sie die PH-Online Startseite jener Pädagogischen Hochschule, an der Sie um Zulassung zum berufsbegleitenden Ergänzungsstudium zugelassen werden möchten.

(Sie müssen an dieser Hochschule einen gültigen Account als Studierende/r der Fortbildung besitzen.)



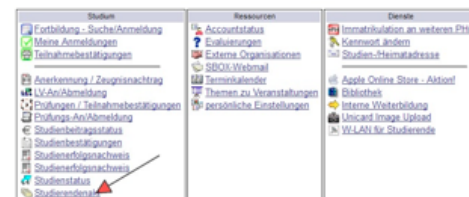
SCHRITT 2

Klicken Sie auf das Schlüsselsymbol, um sich einzuloggen.

SCHRITT 3

Geben Sie Benutzername und Passwort Ihres PH-Online Accounts ein.

Diese Zugangsdaten sind nicht ident mit Ihrem Benutzernamen und Passwort, das Sie für die Nachqualifizierungs-Informationenplattform besitzen!



SCHRITT 4


Nach dem Login öffnet sich Ihre persönliche Visitenkarte.

Klicken Sie dort auf Ihren Studierendendakt.




SCHRITT 5

Wählen Sie "Hinzufügen".



SCHRITT 6

Sie sehen die Liste der Dokumente, die für die Antragstellung benötigt werden.



SCHRITT 7

Markieren Sie "Kompetenzportfolio" und klicken Sie anschließend auf "Weiter".

Datei: Z:\Protokolle\Bjg\Bjg-Unterricht\Kompetenzpo... **Durchsuchen...**
 Art: max. Dateigröße 2 MB
 Typ: Nachgraduierung Kompetenzportfolio
 Semester:
 Studium:
 allgemeine Hinweise: Platzhalter für die all. Hinweise.
 Textkörper = Setzt_wbstudjahr_desc_allg_text
 für Label = Setzt_wbstudjahr_desc_allg
 Beschreibung: **Kompetenzportfolio**
 Das Kompetenzportfolio wurde über die Infoplattform ausgefüllt und erstellt. Laden Sie hier das pdf-Dokument hoch.
 Speichern Zurück zur Liste

SCHRITT 8

Klicken Sie auf "Durchsuchen", wählen Sie das auf Ihrem Computer gespeicherte Kompetenzportfolio aus und klicken Sie auf "Speichern".

Das **Kompetenzportfolio** stellen Sie auf der Nachqualifizierungs-Informationsplattform zusammen.

Name: Kompetenzportfolio.docx(application/octet-stream) Datei ansehen
 Datei ändern **Durchsuchen...**
 Art: max. Dateigröße 2 MB
 Typ: **Nachgraduierung Kompetenzportfolio**
 Bestätigung (Studierender): Ich bestätige die Richtigkeit dieses Dokuments.
 Bestätigung (Sachbearbeiter): offen
 Dateigröße: 54K
 Erstellt von: Klein, Walter am 20.12.12
 Speichern Löschen Zurück zur Liste

SCHRITT 9

Bestätigen Sie die Richtigkeit des Dokumentes und klicken Sie danach nochmals auf "Speichern".

Name: Kompetenzportfolio.docx(application/octet-stream) Datei ansehen
 Typ: **Nachgraduierung Kompetenzportfolio**
 Bestätigung (Studierender): 20.12.2012 17:20:24, Klein, Walter
 Bestätigung (Sachbearbeiter): offen
 Dateigröße: 54K
 Erstellt von: Klein, Walter am 20.12.12
 Zurück zur Liste

SCHRITT 10

Kehren Sie zurück zur Liste der Dokumente in Ihrem Studierendendat.

Dokumenten-Verwaltung **Hinzufügen** Dokumente

SCHRITT 11

Klicken Sie wieder auf "Hinzufügen".

Bitte wählen Sie einen Dokumenten-	Beschreibung
<input type="radio"/> Nachgraduierung Kompetenzportfolio	Kompetenzportfolio Das Kompetenzportfolio wurde über die Infoplattform ausgefüllt und erstellt. Laden Sie hier das pdf-Dokument hoch.
<input checked="" type="radio"/> Nachgraduierung Lehrprüfungszeugnis	Zeugnis über jene Lehramtsausbildung, für die Nachgraduierung beantragt wird Sie haben in Punkt 2 des Kompetenzportfolios die Lehramtsausbildung angeführt. Für die Sie die Nachgraduierung beantragen. Laden Sie hier das Zeugnis über diese Ausbildung hoch. Falls Sie keine sechsemastige Lehramtsausbildung besitzen, müssen Sie zur Begründung der Zulassung noch ein zusätzliches Lehramt besitzen. Für den Upload dieses Zeugnisses verwenden Sie bitte den Upload-Link "Nachgraduierung - Zeugnis zusätzliches Lehramt".
<input type="radio"/> Nachgraduierung Zeugnis zusätzliches Lehramt	Zeugnis über jene Lehramtsausbildung, wenn Sie über keine sechsemastige Ausbildung verfügen Sie besitzen keine sechsemastige Lehramtsausbildung. Zur Zulassung zum Lehrgang zur hochschulischen Nachqualifizierung ist eine zusätzliche Lehramtsausbildung nachzuweisen. Laden Sie hier das Zeugnis über diese Ausbildung hoch. Bitte beachten Sie, dass nur Dokumente zu in Punkt 2 des Kompetenzportfolios angeführten Ausbildungen hochzuladen sind. Alle Dokumente zu Ausbildungen, die Sie in Punkt 3 "Anrechnungen" angeführt haben, sind nicht hochzuladen.

SCHRITT 12

Laden Sie nun das Lehramtsprüfungszeugnis hoch.

Falls das eingescannte Zeugnis mehrere Dateien umfasst, wiederholen Sie den Vorgang, bis alle Seiten einzeln hochgeladen sind.