


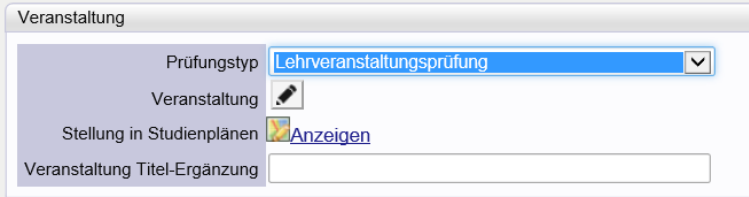
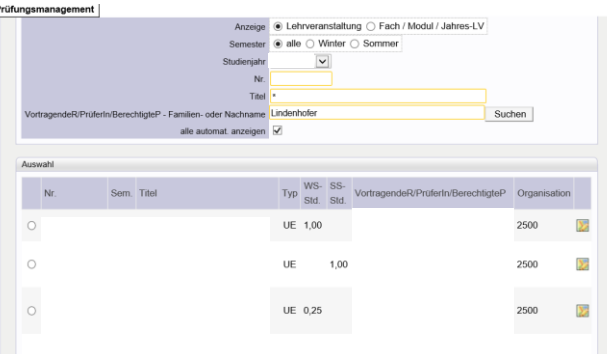
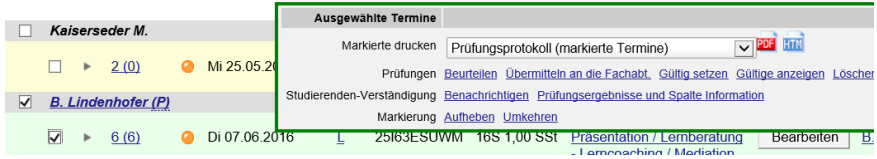


Anleitung für das Prüfungsmanagement

PH Online einloggen	auf eigenen Namen Klicken	
Prüfungsmanagement anklicken		
	für neue Vortragende	hier erscheint ein 4-stelliger Code beim ersten Einloggen – bitte merken
PIN-Code eingeben	sollte man den Code vergessen haben, bitte einen neuen in der Abteilung Studium und Prüfungswesen anfordern	
Prüfung anlegen/bearbeiten		
neue Prüfung anlegen	= rechts oben 	
Lehrveranstaltung auswählen	auf das Symbol Bleistift klicken, dann müssten alle Lehrveranstaltungen aufgelistet anschließend auswählen; Achtung: das richtige Studienjahr aussuchen  anklicken und  übernehmen anklicken	

<p>Termin ausfüllen</p>	<div data-bbox="507 304 1289 712"> <p>Termin</p> <p>Termine-Übersicht Prüfungen am gleichen Tag Terminüberschneidungen</p> <p>Termindatum: 07.06.2016 Format: TT.MM.JJJJ</p> <p>Beginn / Ende-Zeit der Prüfung: 11:15 12:00 Format: hh:mm Format: hh:mm</p> <p>E-Mail: <input checked="" type="checkbox"/> Verständigung bei Datumsänderung</p> <p>Notenskala: sehr gut (1), gut (2), befriedigend (3), genügend (4), nicht genügend (5)</p> <p>Prüfungsmodus: B Beurteilt/immanenter Prüfungscharakter</p> <p>Sperrdauer in Tagen: von 0 bis 30</p> <p>Max. KandidatInnen: 9999 von 0 bis 9999</p> <p><input checked="" type="radio"/> unabhängig von Platzanzahl <input type="radio"/> lt. Prüfungsplätze zugeordnete Räume <input type="radio"/> lt. Sitzplätze zugeordnete Räume</p> </div> <p>Datum: —</p> <p>Beginn/Ende: außerhalb der Lehrveranstaltungszeit Notenskala: siehe Vorlage Prüfungsmodus: siehe Vorlage (wenn es keine Prüfung gegeben hat)</p> <p>speichern und schließen</p>																																																								
<p>Neue Ansicht</p>	<div data-bbox="497 945 1289 1227"> <p>Lindenhofer B.</p> <p>0/0 Di 07.06.2016 25163ESÜWM 16S 1,00 SST UE Kommunikation und Präsentation / Lernberatung - Lerncoaching / Mediation Bearbeiten B. Lindenhofer (P) 11:15 bis 12:00 Ort/Zeit noch nicht bekannt.</p> <p>Auf <u>0/(0)</u> klicken = die Studierenden</p> <p>Teilnehmer*innen der LV übernehmen anklicken</p> <p>Drucken: <input type="text" value="Prüfungsprotokoll"/> PDF HTML</p> <p>Anmelden Abmelden TeilnehmerInnen der LV übernehmen</p> <p>Abmeldung: KandidatInnen importieren Export / Import Anmeldevoraussetzungen anzeigen Historie Web-An/Abmeldung Historie</p> </div> <p>eigene Gruppe auswählen – weiter klicken alle anmelden klicken speichern und schließen</p>																																																								
<p>Noten eintragen</p>	<p>Auf 6 (0) klicken (d. h. 6 Studierende ausgewählt 0 Noten) Noten aus Auswahlfeld einfügen</p> <div data-bbox="497 1438 1289 1787"> <table border="1"> <thead> <tr> <th>Felder</th> <th>Matr.Nr.</th> <th>ID, Studienplan</th> <th>Name</th> <th>Note</th> <th>Prüfungsdatum</th> <th>Unter</th> </tr> </thead> <tbody> <tr> <td><input type="checkbox"/></td> <td>25163ESÜWM 16S 1SSSt</td> <td>UE Kommunikation und Präsentation / Lernberatung - Lerncoaching / Mediation</td> <td></td> <td></td> <td></td> <td></td> </tr> <tr> <td><input type="checkbox"/></td> <td></td> <td>I, e240, v13</td> <td></td> <td>1 sehr gut</td> <td></td> <td></td> </tr> <tr> <td><input type="checkbox"/></td> <td></td> <td>I, e240, v13</td> <td></td> <td></td> <td></td> <td></td> </tr> <tr> <td><input type="checkbox"/></td> <td></td> <td>I, e240, v13</td> <td></td> <td></td> <td></td> <td></td> </tr> <tr> <td><input type="checkbox"/></td> <td></td> <td>I, e240, v13</td> <td></td> <td></td> <td></td> <td></td> </tr> <tr> <td><input type="checkbox"/></td> <td></td> <td>I, e240, v13</td> <td></td> <td></td> <td></td> <td></td> </tr> <tr> <td><input type="checkbox"/></td> <td></td> <td>I, e240, v13</td> <td></td> <td></td> <td></td> <td></td> </tr> </tbody> </table> </div> <p>speichern und schließen</p>	Felder	Matr.Nr.	ID, Studienplan	Name	Note	Prüfungsdatum	Unter	<input type="checkbox"/>	25163ESÜWM 16S 1SSSt	UE Kommunikation und Präsentation / Lernberatung - Lerncoaching / Mediation					<input type="checkbox"/>		I, e240, v13		1 sehr gut			<input type="checkbox"/>		I, e240, v13					<input type="checkbox"/>		I, e240, v13					<input type="checkbox"/>		I, e240, v13					<input type="checkbox"/>		I, e240, v13					<input type="checkbox"/>		I, e240, v13				
Felder	Matr.Nr.	ID, Studienplan	Name	Note	Prüfungsdatum	Unter																																																			
<input type="checkbox"/>	25163ESÜWM 16S 1SSSt	UE Kommunikation und Präsentation / Lernberatung - Lerncoaching / Mediation																																																							
<input type="checkbox"/>		I, e240, v13		1 sehr gut																																																					
<input type="checkbox"/>		I, e240, v13																																																							
<input type="checkbox"/>		I, e240, v13																																																							
<input type="checkbox"/>		I, e240, v13																																																							
<input type="checkbox"/>		I, e240, v13																																																							
<input type="checkbox"/>		I, e240, v13																																																							

<p>Prüfungsprotokoll drucken oder speichern</p>	<p>Prüfung mit Kontrollkästchen anklicken (hier kann man gleich mehrere Prüfungen auswählen) PDF auswählen und speichern bzw. drucken</p> 
<p>Prüfungsprotokoll übermitteln</p>	<p>MUSS unbedingt gemacht werden Prüfung anklicken Übermitteln an die Fachabteilung anklicken (Abteilung Studium und Prüfungswesen) absenden</p>